

リフレッシュ

玄関タイル

玄関まわりが
生まれ変わる

特殊洗浄でキレイに
お掃除が楽になる
シミ・汚れから保護

対象:築10年以上のお客様、すでにお困りのお客様

美観の再生

特殊洗浄


様々な汚れを除去

水洗いで
除去できない

高圧洗浄でも
落とせない


シミに
なっている

玄関まわりのイメージが変わります



特殊洗浄 前

特殊洗浄 後



保護・強化

コーティング

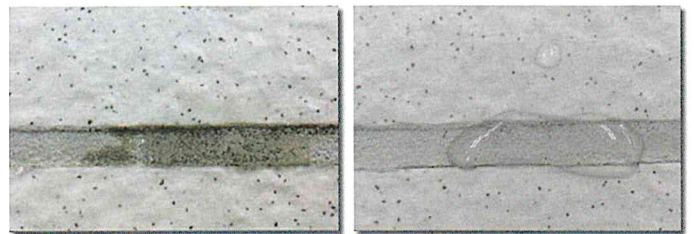
保護性能をプラス

基材の
保護効果

高い
防水性能

自然な
仕上がり

基材と目地の防水性アップ



防水コーティング 前

防水コーティング 後

施工事例①

- 特殊洗浄
- コーティング



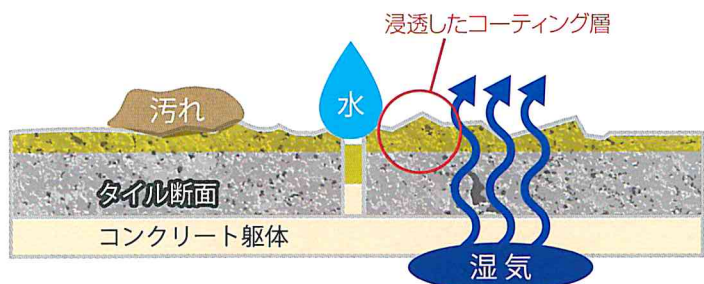
施工事例②

- 特殊洗浄
- シミ抜き
- コーティング



浸透性コートの特徴

内部にコート剤を浸透させ水分や汚れの侵入を抑えます。



※躯体の湿気は通しますので、通気性は確保されます。
 ※キズの防止、滑り止めの効果はございません。

その他の対応事例

施工に関するご相談も承っております。



工期: 2日間 (~15㎡の場合) 1日目: 洗浄作業 2日目: コーティング作業

工程

特殊洗浄 → シミ抜き → 乾燥 → コーティング塗布 → 乾燥後完了

※コーティング塗布作業中～乾燥までは歩行不可となります。(乾燥目安は 夏季3～4時間 冬季4～5時間)

施工後の注意点

※ 施行後24時間は、水撒きやブラッシングはお控えください。
 日常のお掃除は、ブラシで水洗いがおすすめです。(高圧洗浄機の使用可)
 ※ 施工当初、表面に残ったコートの影響で水分が過度に撥水する場合がございます。
 数ヶ月で落ち着きますが性能に問題はございません。

【技術提供】
SERVING 株式会社 サービング
 本社: 東京都台東区浅草橋 1-6-1
<http://serving.co.jp/>

タイルリフレッシュ
 動画はこちらから